



Kako kreirati najjeftinije putovanje ikada?

by Robert Dacešin



SADRŽAJ

-  **Uvod**
- 1** **Odlučite gdje želite da idete**
- 2** **Da li putovati solo ili preko agencije?**
- 3** **Odabrati vrijeme putovanja**
- 4** **Izabrati najjeftiniji prevoz**
- 5** **Gdje pronaći avio karte?**
- 6** **Kako pronaći povoljan smještaj?**
- 7** **Šta posjetiti u gradu?**
- 8** **Gdje se hraniti u gradu?**
-  **Kako uštedjeti novac za putovanja?**

Uvod...

Ukoliko pratite naš sajt, vjerovatno ste do sada primijetili da za veoma malo novca, posjećujemo mnoga mjesta. Putovanje od 14 dana u Portugalu nas je izašlo oko 400 evra sa svim troškovima, Malta oko 200, Sicilija, Oslo, Brisel, Minhén....i mnogi drugi gradovi, još manje.

Iako smo na našem portalu već pisali na ovu temu, u ovom vodiču donosimo vam mnogo detaljniju analizu i više primjera kroz koje Vam pokazujemo kako da putujete jeftinije nego ikada prije.

Garantujemo da je ovo najopsežniji vodič na ovu temu koji ćete pronaći na našem jeziku, a za samo kreiranje, trebalo nam je nekoliko mjeseci.

Saznajte kako kreirati najjeftinije putovanje za sebe, prateći 8 koraka koje vam donosimo.



PRVI KORAK

**ODLUČITE GDJE
ŽELITE DA IDETE**

Korak 1

- Odlučite gdje želite da idete -

Zamislite da imamo jednu osobu. Zvaćemo je Marko.

Marko, 24 godine - student

Markovi interesi



Informatika



Slušanje muzike



Sport

Korak 1

- Odlučite gdje želite da idete -

Marko je student i živi u Banjaluci. Marko kao i svi momci voli sport, ali voli i da putuje. Uštedio je nešto novca za putovanje. Marko isto tako, ima i djevojku. Ona se zove Marina.

Marina, 22 godine - student

Marinini
interesi



Joga



Izlasci



Romantični
filmovi

Korak 1

- Odlučite gdje želite da idete -

Marina i Marko nemaju mnogo novca, ali oboje vole da putuju. Već dugo vremena žele da posjete nekoliko mjesta, a najviše im se ide u Barselonu, Holandiju, Brisel i Stockholm, a ne bi imali ništa protiv ni da odu na Kipar da se malo sunčaju.

Tako Marko i Marina počinju da traže najjeftiniji način da odu na neko od ovih mjesta.

Ovo što Marko i Marina sada rade je prvi, ali ujedno i **najbitniji korak**, jer Vam on određuje sve ostale. Čime ćete ići, gdje ćete noćiti, koliko dana ćete biti...

Uvijek je poželjno imati u planu više destinacija na koje bismo išli, jer ukoliko se odlučimo samo za jednu, šansa da ćemo naći nešto povoljno, je mnogo manja.



DRUGI KORAK

**DA LI PUTOVATI SOLO
ILI PREKO AGENCIJE?**

Korak 2

- Da li putovati solo ili preko agencije?- -----

Da li ćete putovati solo ili preko agencije, najviše zavisi od Vaše snalažljivosti, ali i vremena koje ste spremni investirati da organizujete putovanje, vremena, koje će Vam agencije u stvari i naplatiti kao svoju uslugu. Smatram da većinu putovanja možete organizovati povoljnije sami nego što to rade agencije. Jedini izuzetak su recimo ljetovanja u Grčkoj od 90 evra i slično.

Vjerujete mi, ne postoji ni **1 % šanse** da možete sami otići u Grčku, platiti prevoz i 10 noćenja i da Vas sve to košta 90 evra. Nemojte se ni truditi da nađete nešto ovako. Veliki broj agencija iz Srbije, radi ova ljetovanja do te savršenosti da ćete početkom septembra moći da ljetujete za ispod 100 evra. U svim ostalim slučajevima, idite solo.

U Banjaluci postoji oko 15-20 turističkih agencija koje nude manje-više, slične aranžmane. Beč, Prag, Venecije, Budimpešta, Pariz, jednom ili dva puta godišnje...

Marko i Marina sada pretražuju i pronalaze samo Pariz. Gdje su Kipar ili Stockholm?

Nema ih. Nema ni Brisela nigdje.

Stoga, njih dvoje odlučuje da svoje putovanje kreiraju sami.



TREĆI KORAK

ODABRATI VRIJEME PUTOVANJA

Korak 3

- Odabrati vrijeme putovanja -

Nakon što su odlučili da idu u sopstvenom aranžmanu, naš par sada treba da odluči u kojem periodu će ići.

Naša preporuka je da uvijek putujete van turističke sezone, a to su početak proljeća i kasna jesen. Tada su avio karte najjeftinije, cijene u hostelima i hotelima niže, gužve manje i u prilici ste da uštedite dosta novca.



Korak 3

- Odabrati vrijeme putovanja -

Naravno, ovo pravilo ne važi za čitav svijet, već najviše za Evropu. Ako biste recimo u februaru išli u Brazil, karte bi Vam bile i do dva puta skuplja nego da idete u novembru, zato što je u februaru čuveni karneval i tad Brazil bilježi najveći broj posjeta tokom čitave godine!

Izbjegavajte i putovati za vrijeme međunarodnih praznika (Nova godina, 8 mart i sl.) jer su u ovim datumima cijene mnogo veće. Isto tako, ukoliko je moguće putujete noću da ne biste plaćali smještaj za taj dan.

Tako naš par, svjestan svega ovoga, odluči da svoje putovanje traži u novembru ili početkom decembra.



ČETVRTI KORAK

IZABRATI NAJJEFTINIJI PREVOZ

Korak 4

- Izabrati najjeftiniji prevoz -

Nakon odabira nekoliko destinacija i perioda u kojem želimo da putujemo, potrebno je izabrati kako ćemo doći tamo. Ovo je stvar koja najviše utiče na cijenu putovanja i stoga ćemo ovome posvetiti malo više vremena.

Kada koji prevoz koristiti?

Avion koristite uvijek za dalja putovanja i destinacije gdje biste autom išli preko 8 sati. Iako Vam se čini kao najskuplja opcija, u stvari je suprotno. Toliki broj jeftinijih avio kompanija i toliki broj ruta sigurno čine avion možda najprivlačnijim, ali i najjeftinijim vidom prevoza.

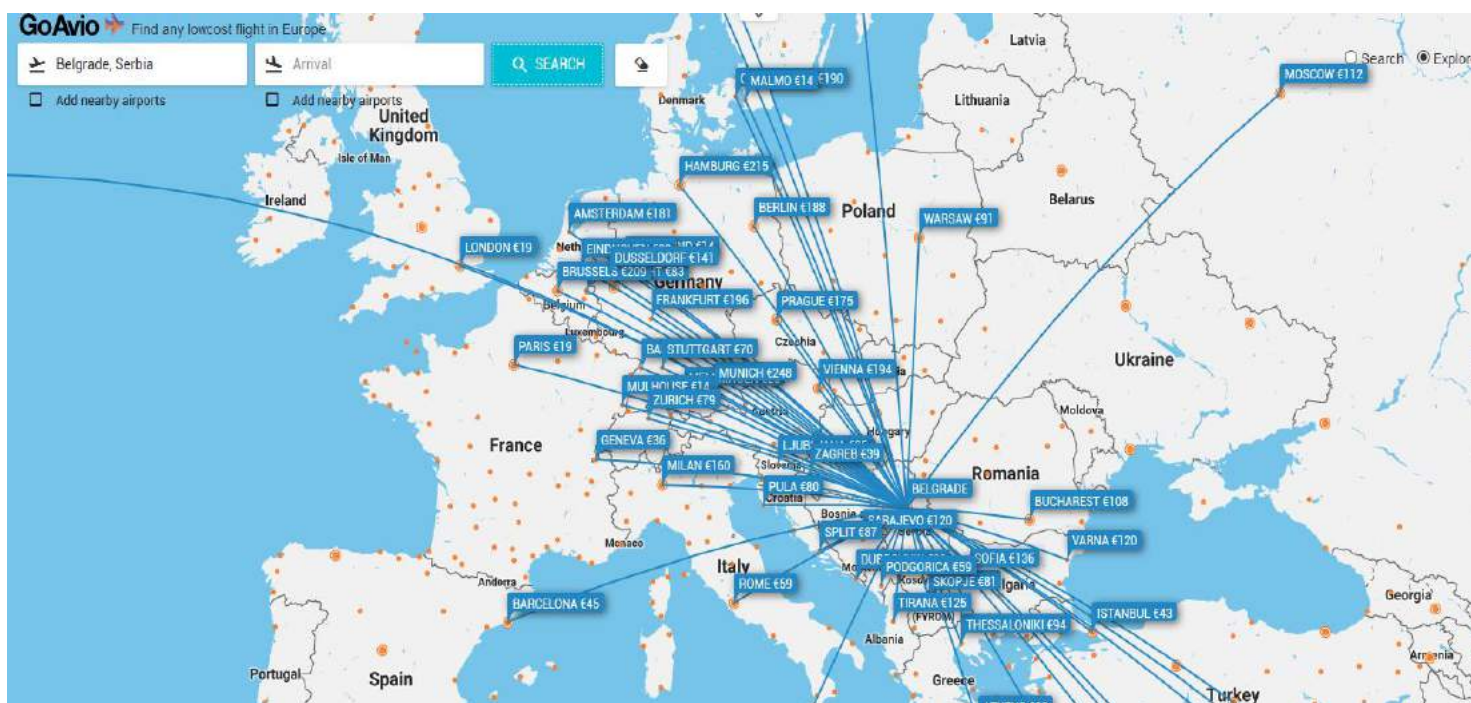
Pro savjet

Predstavljamo Vam pravo blago low cost avio karti. Sajt [GoAvio](#) najpregledniji je sajt o avio kartama koji ćete naći. Način na koji GoAvio funkcioniše je što Vam daje prikaz svih ruta iz jednog grada ka ostalim. Recimo, da letite iz Beograda. Kao polaznu destinaciju izaberete Beograd i automatski dobijete mapu sa najnižim cijenama svih destinacija prema kojim su dostupni letovi iz ovog grada.

Korak 4

- Izabrati najjeftiniji prevoz -

To otprilike izgleda ovako.



Čitava mreže dostupnih letova sa informacijom o cijenama. GoAvio je sjajan ukoliko i nemate određenu destinaciju gdje biste išli, ali vam se putuje negdje, jer dobijate veliku ponudu mjesta za koja možda i niste znali da možete jeftino posjetiti.

Korak 4

- Izabrati najjeftiniji prevoz -

Vratimo se na prednosti avio prevoza tokom putovanja. Odlična stvar kod aviona je mogućnost da osvojite besplatne letove ili druge pogodnosti ukoliko često putujete na ovaj način.

Ovaj termin poznat je u svijetu kao **Travel hacking**. Iako možda zvuči sumnjičavao, Travel hacking je savršeno legalna stvar i podrazumijeva ponašanje po određenim pravilima avio kompanija, hotela i kreditnih kartica i korištenjem ovih propisa i procedura da dobijemo besplatne letove, smještaj ili neke druge benefite.

Međutim, ovo nije nova stvar. Ako je vjerovati Wikipediji, prvi program ovog tipa koji je nagrađivao putnike kreiran je još 1972. godine od strane United Airlines kompanije.

Iskreno ni sam nisam vjerovao u ovo dugo vremena. Mislio sam da su to samo priče ljudi koji imaju 30+ letova godišnje i na taj način dobijali neki mali bonus. Sve dok jednoga dana, kod sebe u stanu nisam imao momka iz Brazila koji mi je pričao o ovome i rekao mi da je na ovaj način proputovao skoro 10 zemalja.

Korak 4

- Izabrati najjeftiniji prevoz -

Na sajtovima poput [Topmiles](#) skupljate milje i nakon određenog broja poena dobijate besplatne letove ili popuste na letove. Vjerujete mi, iznenadili biste se koliko ljudi leti besplatno na ovaj način.

Svoje milje možete i sami pratiti na sajtu [Webflyer](#).

Najbolji način da vam pokažem ovo je kroz metod popularno nazvan metod kornjače, kako bi Vam lakše objasnio kako ovo funkcioniše.

Sjećate se čuvene Ezopove basne o kornjači i zecu? Zec je znao da je brži, ali je stvar shvatio previše olako. Sa druge strane, kornjača je marljivo napredovala ka svakom novom koraku sve dok nije došla do cilja.

Prava tajna u osvajanju besplatnih letova je praćenje **metoda kornjače**, a taj metod se sastoji iz dva koraka.

Korak 1 — Prijavite se na neki od programa koji vam nude ove beneficije.

Korak 2 – Kupujte na jednom mjestu

Korak 4

- Izabrati najjeftiniji prevoz -

Korak 1 – Prijavite se na neki od programa koji vam nude ove beneficije.

Prije nego što krenemo dalje, svi ovi programi su besplatni. Ukoliko dobro istražite, vidjećete da skoro svaki ozbiljni hotel ili avio kompanija pripadaju nekom od ovih programa. Istražite to dobro prije nego otputujete negdje. Isto tako, kada kupujete letove, provjerite da li vam oni nude određeni popust na let ili smještaj u nekom gradu. Ukoliko budete koristili ovo često, nakon nekog vremena naći ćete se sa velikim brojem letova. Ujedinite ih sve u program pod imenom [Award wallet](#), koji vam pomaže da vodite sve lojaliti programe sa jednog jedinog računa.

Korak 2 – Kupujte na jednom mjestu

Letite istom kompanijom koliko god je to moguće. Ne zove se ovo program lojalnosti bez razloga. Naravno da je ovo nekada teško, prvenstveno zbog cijena letova, ali imajte to na umu ukoliko budete u dilemi koji let da odaberete. Sa razlogom se ovaj proces naziva metodom kornjače jer on jednostavno, jako, jako spor. Ali ukoliko budete istrajni i pratili ovo gore napisano, i vi ćete kao i naša kornjača vremenom stići na cilj.

Korak 4

- Izabrati najjeftiniji prevoz -

Voz je sjajno sredstvo prevoza u nekim zemljama. U drugim baš i ne. Jednostavno, sve zavisi od zemlje. U Italiji on funkcioniše fantastično i nije previše skup, u Aziji je svakako najbolji i najjeftiniji vid prevoza, ali u Njemačkoj ili Australiji, oderaće Vam kožu.

Auto može biti sjajna opcija ako idete sa više ljudi. Međutim, putovanje sa svega jednom osobom ili ako idete sami, može dosta da košta, a putarine u nekim zemljama su mnogo skupe. Na sve to, ako ostajete duži niz dana, moraćete da platite i parking. Kao alternativ ovome, koristite [Bla Bla car](#).

The logo for Bla Bla Car is displayed within a light grey dashed oval. The text 'Bla Bla Car' is written in a bold, sans-serif font. 'Bla' is green, 'Bla' is blue, and 'Car' is red.

Bla Bla Car

Bla bla car je koncipiran na način da ljudi oglašavaju svoje ponude kada negdje idu. Vi im se javite i za nešto malo novca putujete sa njima na željenu destinaciju. Nešto kao naš Tražim-nudim prevoz u suštini.

Korak 4

- Izabrati najjeftiniji prevoz -

Autobus je najstandardniji vid prevoza i najbolji za jednodnevne izlete, odnosno putovanja od par sati. U skoro svim zemljama ovo je najpovoljniji vid prevoza za kratke destinacije. U Evropi, svakako koristite kompanije

[Flix bus](#) – pokriva skoro čitavu Evropu

[Mega bus](#) – pokriva većinom zapadnu Evropu

[Polски bus](#) – pokriva Poljsku i okolne zemlje

Ovi prevoznici imaju ubjedljivo najjeftinije ponude za autobuska putovanja koja ćete pronaći na internetu. Dovoljno je reći da smo sa Polskim busom išli 6 sati od Bratislave do Katovica za samo 7 evra i 5 sati od Trsta do Bolonje za samo 6,5 evra!

PRO TIP

Znate li da tokom putovanja autobusom postoji jedno mjesto na kojem skoro uvijek možete pronaći besplatan wifi?

Ukoliko ne, onda nam je drago podijeliti sa Vama činjenicu da na skoro svakom **graničnom prelazu** kod nas, postoji otvoren wifi!

Tako da, ukoliko se zaželite interneta ili trebate nekom da se javite, samo pogledajte dostupne mreže na graničnim prelazima.

Korak 4

- Izabrati najjeftiniji prevoz -

Auto stop predstavlja najjeftiniji oblik putovanja, a iako mnogi na prvu smatraju da je opasan, ukoliko malo pročitate forume po internetu, 99 % iskustava koje ćete naći, biće pozitivna. Problem je što kod nas na Balkanu smatramo za druge ljude da su serijske ubice i čudovišta iz Loh Nesa koja samo žele da nas pokradu. Svijet je pun divnih ljudi koji žele da nam pomognu, samo trebamo da im dopustimo.

Postoji samo **dve stvari** koje bismo spomenuli ovdje.

Prva se odnosi na (ne) ravnopravnost polova. U slučaju da odlučite da probate stopanje, a niste neka fina, mlada djevojka, vjerovatno ćete se načekati da Vam neko stane. Budimo realni, da ste muško, da li biste radije primili zgodnu plavušu ili Crnogorca od 2 metra? Još je djevojka sva pokisla od kiše koja je skoro padala. Savršen izgovor da se bude džentlmen.

Isto tako, vodite računa da Vas ne ide previše, jer malo ko će stati grupi od 3-4 ljudi. Dvoje ljudi je max, zapamtite to. Ako Vas putuje više zajedno, podijelite se u dvije grupe, imaćete mnogo više šanse da Vam neko stane.

Autostop je sjajna varijanta za kraće destinacije i obavezno koristite ovo, ako ništa kao vid dobre zabave i upoznavanja novih ljudi.

Korak 4

- Izabrati najjeftiniji prevoz -

Marko i Marina sada gledaju ovo što je napisano gore i razmišljaju.

- **Avion** – Sviđaju nam se one jeftine avio karte, možda da razmislimo o ovome.
- **Autobus** – Volimo putovati autobusom, ali kako ću do Kipra ili Štokholma busom?!
- **Voz** – Nismo se dugo vozili vozom, ali isto nam je kao i sa autobusom, previše će to sve da traje.
- **Auto** – Mogli bismo autom do Pariza, ali ne poznajemo previše puteve. Još će da nas oderu na putarinama.
- **Auto stop** – Marini se ne ide auto stopom, a ko će muškarcu od 2 metra iz Bosne da stane?

Stoga oni odlučuju da putuju avionom.



PETI KORAK

GDJE PRONAĆI JEFTINE AVIO KARTE?

Korak 5

- Gdje pronaći jeftine avio karte? -

Nakon što su se Marko i Marina odlučili da putuje avionom u Barselonu, Brisel, Amsterdam, Štokholm ili Kipar oni počinju da traže avio karte na sajtovima.

U Evropi postoji nekoliko jako povoljnih low cost kompanija, zavisno od destinacije na koju želite da idete. Izdvojili bismo sljedeće:

- **Ryan air** – Definitivno najbolji avio prevoznik za jeftina putovanja. Sjajan za letove sa Balkana ka Engleskoj, Italiji, Norveškoj, Švedskoj, Irskoj, ali i za letove unutar većine evropskih zemalja, pogotovo u Italiji i Španiji. Nažalost, u zadnje vrijeme ukidaju sve više letova iz gradova bivše Jugoslavije.
- **Easy Jet** – Avio pevoznik sa bazom u Londonu. Odlična poveznica iz zemalja Balkana za Dansku, Francusku, Italiju, Grčku, Holandiju, Englesku i Švicarsku.
- **Wizz air** – Avio kompanija iz Mađarske. Trenutno imaju bazu i u Poljskoj u Katovicama. Odlični za letove prema Engleskoj, Švedskoj, Francuskoj, Kipru, Njemačkoj, Španiji, Holandiji i Švedskoj. Jako puno letova iz Tuzle se otvorilo u zadnje dvije godine, a dobra baza je i Beograd.
- **Aegean Airlines** – Grčka kompanija. Odlična za putovanja do Grčke i unutar Grčke.

Korak 5

- Gdje pronaći jeftine avio karte? -

- **Air Baltic** – Kompanija za bazom u Rigi, Latviji. Povezuje Balkan sa Austrijom, Bjelorusijom, Belgijom, Češkom, Danskom, Litvanijom, Latvijom, Finskom, Njemačkom, Irskom, Rusijom, Poljskom i Ukrajinom.
- **Norwegian airlines** – Norveška kompanija najbolja za letove ka Americi, a ujedno i najpovoljnija.
- **Vueling** – Španska avio kompanija, većinom korištena za letove unutar Španije, ali sa velikim brojem međunarodnih letova. Predstavlja i najjeftiniji način prevoza iz zemalja bivše Jugoslavije ka Španiji.

Ali postoje i druga mjesta na kojima možete pronaći najjeftinije ponude. Sajtovi [Flyforfree](#) i slovenački [Izlet na dlani](#), svakoga dana traže avio karte po netu i šalju vam svoje najbolje ponude na mejl.

Pssss.



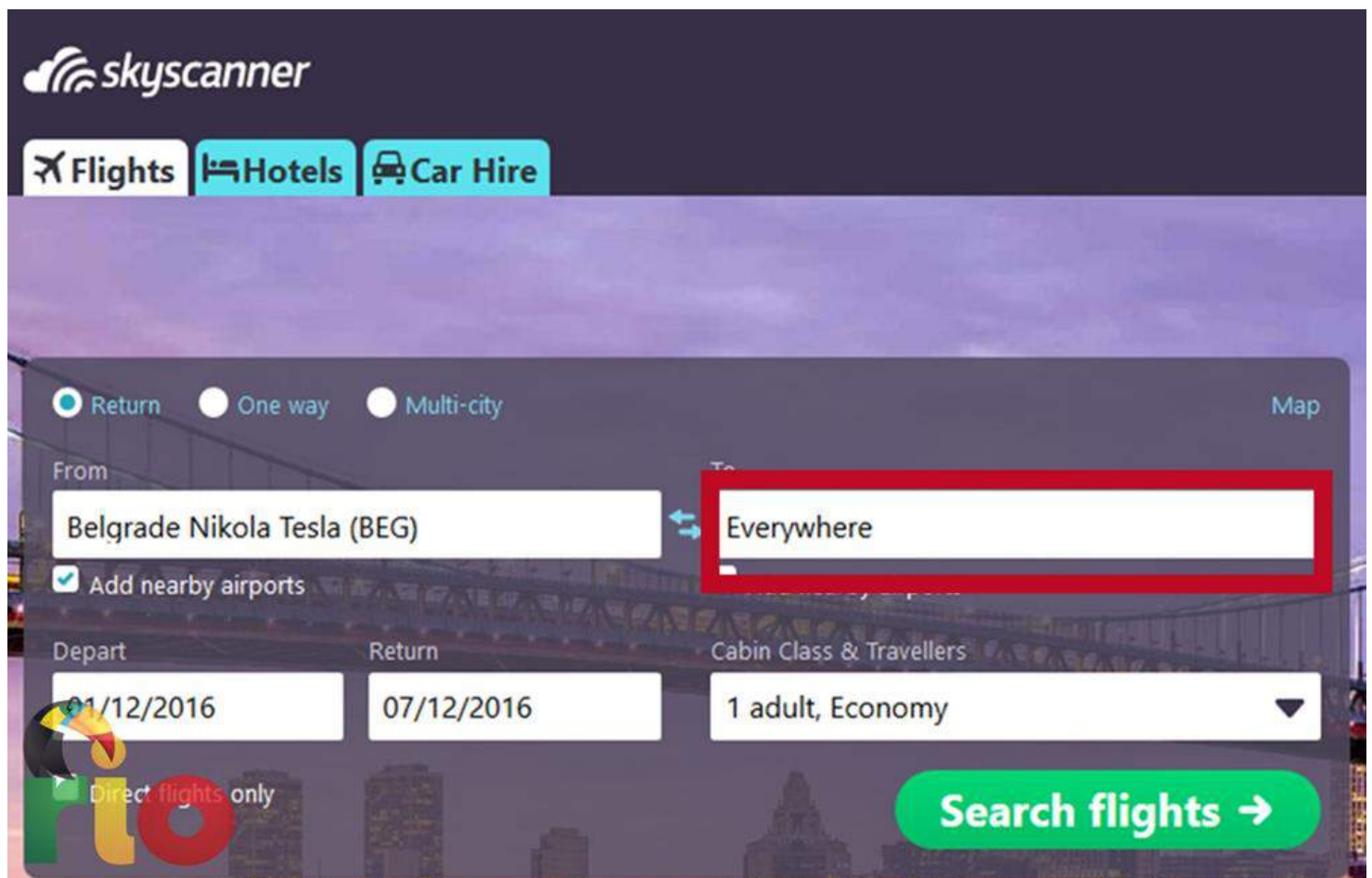
Nemoj reći nikome
za jeftine karte

Korak 5

- Gdje pronaći jeftine avio karte? -

Sad kada znamo gdje koje kompanije lete, avio karte možemo da tražimo direktno na njihovim sajtovima, ali i na sajtovima nekih od najvećih pretraživača avio karata.

[Sky scanner](#) – Po nama, najbolji pretraživač avio karata. Obično ima najpovoljnije cijene, a nudi i opciju da umjesto određene destinacije izaberemo polje “**Everywhere**”, odnosno da nam ponude najjeftinije letove iz mjesta u koje letimo bilo gdje u svijetu u određenim datumima.



The image shows the Skyscanner website interface for flight searches. At the top, there are navigation tabs for 'Flights', 'Hotels', and 'Car Hire'. Below these, there are radio buttons for 'Return' (selected), 'One way', and 'Multi-city', along with a 'Map' button. The search form includes a 'From' field with 'Belgrade Nikola Tesla (BEG)' and a 'To' field with 'Everywhere' (highlighted with a red box). There is a checkbox for 'Add nearby airports'. Below the search fields, there are input boxes for 'Depart' (01/12/2016) and 'Return' (07/12/2016), and a dropdown for 'Cabin Class & Travellers' (1 adult, Economy). At the bottom right, there is a prominent green button labeled 'Search flights →'. A small logo for 'Direct flights only' is visible in the bottom left corner.

Korak 5

- Gdje pronaći jeftine avio karte? -

- [Momondo](#) – Još jedan sajt koji često koristimo. Obično kada kupujemo karte, uporedimo cijene na ova dva sajta. Grafički prikaz je možda malo bolje urađen nego kod Sky scannera.
- [Kayak](#) – Još jedan odličan sajt, mada ga ne koristimo toliko često kao prva dva.
- [E dreams](#) – Nekada smo ga više koristili, danas mi se dešava da su cijene na njemu nekoliko evra više, ali svakako možete ga pogedati.

A sada, s obzirom da ste čitali sve ovo, odaćemo Vam jednu tajnu kako da nađete kartu još jeftiniju nego na ovim sajtovima. Tajnu, koju nećete pronaći niti u jednom vodiču koji govori o jeftinim putovanjima.

Naime, sajtovi [rumbo.es](#) i [rumbo.pt](#), skoro uvijek imaju jeftinije karte nego čak i avio kompanije koje na svojim sajtovima prodaju te karte! Evo jedan konkretan primjer.

Korak 5



- Gdje pronaći jeftine avio karte? -

Venice (Any) ▶ Sofia (SOF)
1 adult | Economy

◀ Fri 25 Nov ▶ ▶ Mon 5 Dec ▶ 🔍

Show whole month Additional bag fees may apply

🔔 Get Price Alerts 797 results Sort by Price per adult ▼

Stops ^		12:40 TSF	1h 55 Direct	15:35 SOF	1 deal 32 € Select →
Direct <input checked="" type="checkbox"/>		11:15 SOF	2h Direct	12:15 TSF	
1 stop <input checked="" type="checkbox"/>					

165 €

Venecia Marco Polo - Sofia Página 1 de 48 | siguiente »

Ordenar por: H. Salida ▼ H. Llegada ▼ Escalas ▼ Duración ▼ Origen ▼ Destino ▼ **Precio por persona ▼**

Ryanair Turista		DESCUENTO EXCLUSIVO 6.00 €					
→	vie 25/11	12:40 Treviso Sant'Angelo	0	15:35 Sofia	01h55	9	26.53€
←	lun 05/12	11:15 Sofia	0	12:15 Treviso Sant'Angelo	02h00	5	CONTINUAR

   [Detalles ▼](#)

Precio promocional que incluye un descuento de 17.00 € por persona y trayecto, válido para pagos efectuados con Maestro

Tako da, samo koristeći drugi pretraživač, **uspjeli smo uštedjeti 6 evra na jednom letu**. Ovdje je bitno napomenuti da karte na ovim stranicama, možete kupiti samo sa **Maestro ili Diners karticom**.

Kod low cost avio kompanija, vodite računa da li Vam je veliki kofer uračunat u cijenu, jer obično nije. To znači da sa sobom obično imate pravo da ponesete jednu manju torbu dimeznija **55x45x20 cm**, kao i jednu malu torbu uz to.

Dodatni kofer će vas ponekad koštati i cijene čitave karte.

Korak 5

- Gdje pronaći jeftine avio karte? -

Šta nositi na putovanje?



Korak 5

- Gdje pronaći jeftine avio karte? -

Koliko ranije kupovati avio karte?

Prema nekim istraživanjima, karte su najjeftinije **7 sedmica pred let!** Znači, ono pravilo koje ste negdje čuli da što ranije kupite kartu ona je jeftinija, nikako nije tačno.

Pogledajte recimo letove za novembar i letove za maj naredne godine i vidjećete da su ovi za sljedeću godinu dosta skuplji. Ovo se najviše odnosi na letove unutar Evrope. Za prekooceanske letove, kartu je dobro kupiti i do **10 sedmica ranije**, ali nikako je tražiti pola godina ranije.

U koje doba dana je najbolje kupiti kartu?

Pojedine avio kompanije objelodanile su podatak da većinu promocija izbacuju utorkom između **15-21h**. Prema tome, kada kupujete avio karte, gledajte da ih tražite utorkom, jer statistički imate najviše šanse da pronađete povoljnu ponudu.

Korak 5

- Gdje pronaći jeftine avio karte? -

Važan savjet!

Da li Vam se desilo da kada tražite neku avio kartu, sljedeći dan, kada poželite da je kupite, njena cijena poraste za recimo 30 evra?

Meni jeste.

Jedan od razloga što se ovo dešava je što pojedine avio kompanije, pamte Vaše pretrage i ukoliko više puta ponavljate istu pretragu, dobijaju znak da ste zainteresovani da kupite kartu i podižu blago cijenu karte kako bi Vas prestrašili da mislite da će cijena još više da raste.

Klasičan još malo pa nestalo fazon.

Najbolji način da ovo izbjegnute je da jednostavno kupite karte kada ih vidite, ako planirate da ih kupite. Ukoliko niste sigurni, samo podesite svoja pretraživanja na private. Na taj način, browser neće pamtitit vaše pretrage i cijena neće rasti kako budete otvarali iste pretrage.

Korak 5

- Gdje pronaći jeftine avio karte? -

E sad, Marko i Marina su pročitali ovo i počinju da traže karte na ovim sajtovima. Pronalaze karte po sljedećim cijenama. Polasci su iz Beograda, Tuzle i Zagreba.



Njih dvoje sada gledaju ove ponude i odlučuju se da idu u Stockholm ili Kipar. Holandija je malo prihvatljivija cijenom, ali let je za Eindhoven, a njima se najviše ide do Amsterdama, te će tu potrošiti isto nešto novca.

Polazak za Stockholm je iz Tuzle, a za Kipar iz Beograda.



ŠESTI KORAK

KAKO PRONAĆI POVOLJAN SMJEŠTAJ?

Korak 6

- Kako pronaći povoljan smještaj? -

Nakon što su sveli destinaciju na dva mjesta, došao je red da traže smještaj u tim mjestima.

Postoji više opcija gdje mogu spavati.

Hoteli – Hoteli podrazumijevaju najluksuzniji vid smještaja i sigurno nisu najbolja opcija za low cost putovanje. Međutim, u dosta azijskih zemalja, pronaći ćete dosta povoljne hotele, na odličnim lokacijama sa vrlo kvalitetnom uslugom. Hosteli u zemljama poput Kambodže i Vijetnama, često mogu da budu prljavi, te bismo za putovanja u ovaj dio svijeta, svakako preporučili hotele.

Ponekad se neki hotel može učini jako povoljan, ali se nalazi 30 km od grada, te će Vas prevoz i izgubljeno vrijeme koštati mnogo više na kraju.

Najbolji sajt za rezervaciju hotela je [Booking](#), a veoma dobar je i [Hotel Combined](#).

U posljednje vrijeme, sve popularniji je i [Trivago](#), za koga mnogi kažu da ima najbolje cijene od svih sajtova, a ukoliko se nađete u situaciji gdje ste fleksibilni sa putovanjem, probajte [Last minute hotel](#), gdje u slučaju otkazivanja rezervacija drugih ljudi, dan ili dva pred put, cijena sobe naglo pada. Ovih pretraživača danas ima milion, ali da Vas ne bismo zbunjivali, izdvojili smo Vam ova četiri gdje uvijek možete da poredite cijene i odlučite se za najbolji.

Korak 6

- Kako pronaći povoljan smještaj? -

Hosteli – često smatrani za neudoban i studentski smještaj, hosteli su jeftinija varijanta hotela, gdje obično dijelite sobu sa drugim ljudima. Nekima je to super, upoznaju druge ljude, druže se, steknu prijatelje i pogotovo ako su sami na putovanju, imaju priliku da se zabave.

Drugi ljudi vole privatnost, smeta im da budu u sobi sa 5-6 nepoznatih ljudi, a i cijene koje vide u hostelima, često nisu bog zna šta jeftinije nego u hotelima.

Tako da, ukoliko volite grupe ljudi i druženja, hosteli su možda varijanta za Vas.

Privatni smještaji – Po nama, najbolji vid smještaja ukoliko tražite komfor. Iako je u početku postojalo više sajtova ove vrste, tokom godina se iskristalisao jedan, [Airbnb](#). Sa nekoliko miliona korisnika, Airbnb, polako ali sigurno, prijeti da uništi posao hotelima i hostelima širom svijeta. Kako i ne bi, kada za samo 10 evra možete da iznajmite sobu, a za 20 evra, čitav stan. Ukoliko nekim čudom ne nađete nešto na Airbnb-u pogledajte i [HouseTrip](#) i [HomeAway](#).

Korak 6

- Kako pronaći povoljan smještaj? -

Couchsufing – Najbolji način da na putovanju uštedite novac za smještaj. Sajt je koncipiran na način da ljudi, jedni drugima nude besplatno smještaj. Obično kod tih ljudi spavate, jedete, izlazite sa njima i osim što ništa ne platite, dobijete i prijatelja u tom gradu i još jedan razlog da se ponovo vratite u to mjesto.

Sajt funkcioniše na principu referenci koje ostavljate ljudima kod kojih ste bili ili koje oni ostavljaju Vama, kako bi sljedeća osoba znala šta da očekuje od osobe kog koje će noćiti. Sve je jako transparentno i u svakom trenutku možete da vidite čime se ta osoba bavi, kako izgleda, gdje radi, koji su joj interesi, hobiji, gdje je putovala...

[Couchsurfing](#) koristim još od 2010. kada sam prvi put, u nemogućnosti da nađem jeftiniji smještaj u Ženevi, odlučio da probam ovaj vid putovanja. Do danas sam koristeći ovaj sajt proputovao više od deset zemalja, a kod mene su spavali ljudi iz Brazila, Argentine, Kine, Južne Koreje, Australije i većine evropskih zemalja. Probajte ga, nećete se pokajati.

Korak 6

- Kako pronaći povoljan smještaj? -

Kako učestovavati na Couchsurfingu?

Postoji više načina kako možete biti dio Couchsurfinga.

Prva je da „hostujete“ odnosno ugostite nekoga. **Druga** opcija je da „surfate“ odnosno idete kod nekoga. Ukoliko ne želite da nekoga ugostite kod sebe ili ipak više tražite komfor tokom svojih putovanja, **treća** opcija je da nekome pokažete svoj grad i da tu osobu izvedete na kafu i tako steknete jedno novo internacionalno prijateljstvo. Istu stvar ta osoba može ponuditi Vama tokom boravka u njihovom gradu.

Bilo kako bilo, nakon svake posjete, ostavljali biste reference toj osobi kao i ona vama sa nekoliko rečenica o tome šta vam se dopalo, šta ne i zašto biste preporučili tu osobu. Na taj način, sve je veoma transparentno i sigurno i u svakom trenutku znate ko je bio kod te osobe, kako mu je bilo, njegova iskustva, gdje ta osoba živi, te u suštini znate šta da očekujete.

Korak 6

- Kako pronaći povoljan smještaj? -

To izgleda ovako.



Nathan Pezzolo Malinverni ✓

Jan 2013

Santo Andre, Sao Paulo, Brazil

★ Positive

Robert is great! Even if he had to prepare himself for some exams and Christmas was coming he could host me and I had the chance to see how passionate he is about Brazil, how good he speaks portuguese (really, I was impressed) and also I could meet his lovely parents. They did everything so I could feel comfortable and also his mother speaks english very well, loves to talk to people about travelling and also, she bakes the best cakes! It was great and the next day he took me for a tour in Banja Luka and he explained me a lot about his city. Robert, I really don't have words to thank you and your family! All the best and I hope you can come soon!

[\[-\] Read Less](#)



Robert Dacesin

Nathan is one of the best guys I have met in the recent years, honestly. He is so nice and kind to everyone, and very knowelagable about so many things. He knew I liked Brasil so much so he brought me very cool presents from his country and shared stories about the true situation in the land of samba and coffee. I got the chance to pratice my portuguese with him, and he also helped me a lot understand some things about the language. I really wish to see him more times in life and hope we get to meet in Sao Paolo next time :) Take care man

[\[-\] Read Less](#)



Korak 6

- Kako pronaći povoljan smještaj? -

Ukoliko Vam se dopada koncept Couchsurfinga i ukoliko želite da ga isprobate, htio bih da sa Vama podijelim još jedan mali savjet koji se odnosi na pisanje zahtjeva potencijalnim hostovima. Nakon što odlučite da tražite smještaj na ovaj način, prva stvar koju treba da uradite je da pronađete hostove kod kojih biste željeli biti i njima pošaljete zahtjev da Vas ugoste.

Ono što sam godinama naučio je da je nekoliko personalizovanih zahtjeva daleko uspješnije nego stotine copy paste poruka. Kada mi neko pošalje zahtjev bez da stavi moje ime ili još gore, stavi pogrešno, jer je zaboravio da promijeni, nema šanse da bih ga primio.

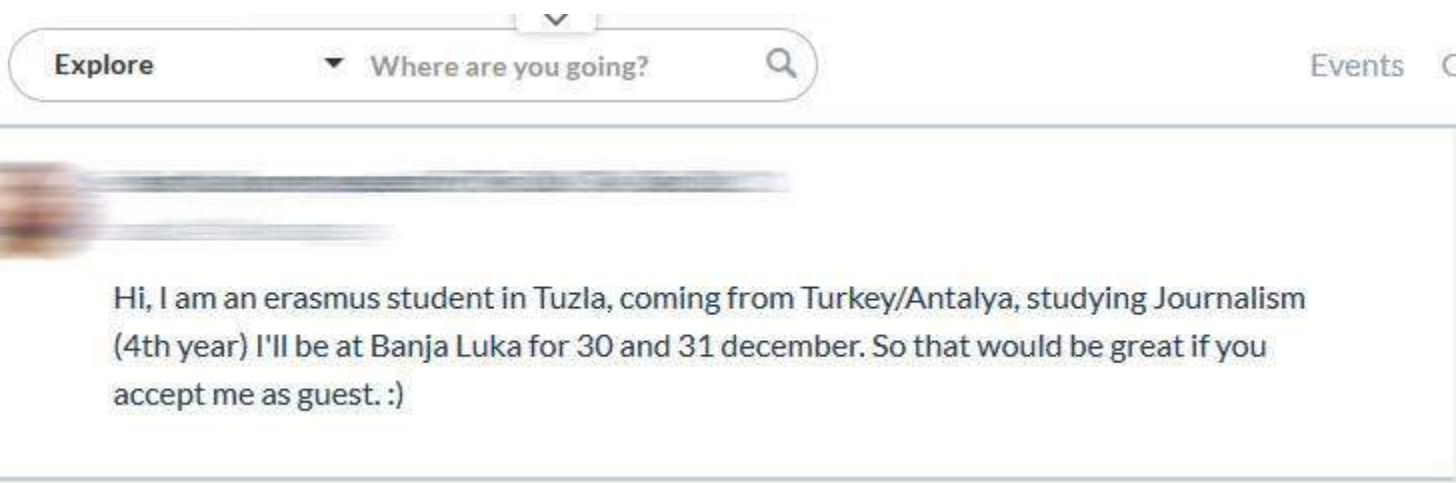
Želim da Vam kroz dva primjera pokažem kako formulirati pravi **CS zahtjev**.

Korak 6

- Kako pronaći povoljan smještaj? -

Kako NE TREBA izgledati CS zahtjev

Skoro sam dobio ovaj zahtjev gdje je više nego očito da nekoga ne interesujem ja, već ta osoba jednostavno želi da prenoći kod mene besplatno.



Poruka je kratka, copy paste, ne navodi se razlog zašto bi htio da dođe kod mene, zašto bi htio da posjeti Banjaluku....Naravno da je lakše poslati milion ovakvih poruka, ali vjerujte da većina ljudi koja primi ovakvu poruku neće biti voljna da vas ugosti.

Korak 6

- Kako pronaći povoljan smještaj? -

Kako TREBA da izgleda CS zahtjev

Uporedite sad ovaj zahtjev sa onim gore.

Hi Robert,

How are you? It is really cool to read you studied Economics and you speak Italian, is it ok the request in English?. Actually I am a student but some weeks ago I decided to buy a one way ticket and start to travel around Europe to meet new amazing and interesting people with whom to share my culture, traditions and experiences drinking a good coffee, eating or cooking good recipes and listening good music and teaching Italian, in your case will be a pleasure to speak Italian. My next stop is going to be Banja Luka and then Sarajevo where I wanna meet local people like you and I would be very grateful if you can host me for two nights, I am planning all my stops the day before leaving, this is the reason why I am sending just now the request but it would be really great to listen your experiences, being inspired and share the experiences I am living during my trip.

I hope to meet you.

Have a good evening.

Antongiulio

Vidimo da se ovdje Antongiulio potrudio da pročita moj profil i sazna da sam završio Ekonomiju i da govorim italijanski. Naveo je moje ime, kao i razloge zašto dolazi u Banjaluku. Vjerovatno je dio u kojem piše o svom planu copy paste, ali to je normalno. Iz ove poruke, ja znam da je neko pogledao moj profil i da zaista želi da dođe kod mene. Imajte ovo na umu kada budete slali nekom Couchsurfing zahtjeve. Pročitajte njihov profil i potrudite se obraćati samo toj osobi, a ne čitavoj zajednici u tom gradu.

Korak 6

- Kako pronaći povoljan smještaj? -

Nakon što su saznali sve ovo, Marko i Marina sada gledaju i analiziraju šta im je najbolje. Dopada im ova se varijanta Couchsurfinga, ali ipak žele malo više komfora, te se na kraju odlučuje za Airbnb. Počinju da traži smještaj u Stockholmu i na Kipru.

Nalaze sljedeće ponude.



Korak 6

- Kako pronaći povoljan smještaj? -

Nakon ovoga, oni odlučuju da putuju na Kipar, jer će za 23 evra dobiti namješten stan u centru grada. S obzirom da putuju u paru, noćenje će ih izaći svega **11,5 evra po osobi**.

Koliko su Marko i Marina potrošili na avio kartu i na smještaj?



Znači, za samo **149 evra**, platili bi 5 noćenja u stanu u centru Larnake na Kipru i avio karte do tamo. Na ovu cijenu, doplatiće samo dio odlaska do Beograda i povratka u Banjaluku, što je oko 25 evra za studente.



SEDMI KORAK

ŠTA POSJETITI U GRADU?

Korak 7

- Šta posjetiti u gradu? -

Prije nego što krenete na putovanje, nude vam se dvije opcije.

Opcija 1 – Istražiti sve kod kuće i dobro se spremiti

Opcija 2 – Iznenaditi se na licu mjesta

Mi se obično odlučujemo za prvu opciju. Kada odlučimo da negdje idemo čitamo putopise, članke, gledamo slike, klipove na Youtube-u, forume. Nakon toga, svako od nas izabere nešto što bi volio da posjeti i to sve stavimo na jedan papir, šta bismo mogli da vidimo i kojim danima. Nikada ne bude sve onako kako smo planirali, ali barem imamo dobru bazu šta želimo da vidimo i radimo.





OSMI KORAK

**GDJE SE
HRANITI?**

Korak 8

- Gdje se hraniti? -

Glavno pravilo koje bismo izdvojili ovdje je da **jedete gdje i lokalci**. Samo pratite gdje oni ulaze, jer oni sigurno znaju gdje su cijene povoljne. Možete ih i pitati gdje vam preporučuju da odete, a da je povoljno.



Zaboravite sve Lonely planet i ostale vodiče koji vam savjetuju da jedete u nekim fancy restoranima.

Jedite na ulici. Skoro svi gradovi imaju štandove na ulicama gdje lokalne proizvode kupite za par evra.

Zaputite se na lokalnu pijacu i tu pronađite jeftino svježe voće i povrće. Kupujte i u marketima, pa jedite kući. **Pokušajte jesti na način kao što to radite kući i neka Vam ovo bude glavno pravilo.** Kući sigurno ne idete po restoranima svaki dan, zašto bi to radili u zemlji skupljoj od Vaše?



BONUS DIO

KAKO UŠTEDJETI NOVAC ZA PUTOVANJA?

Bonus dio

- Kako uštedjeti novac za putovanja? -

Do sada smo Vam pričali o tome kako možete putovati jeftino i šta sve možete iskoristiti na putovanju. U ovom poglavlju, naglasak će biti na tome kako promijeniti samo male stvari iz svakodnevnog života i bez mnogo muke uštedjeti brdo novca!

Želio bih početi ovaj dio sa jednom vježbom. Izvadite list papira i na njega napišite sve osnovne troškove koje imate, plaćanje stana, režije, osiguranje, fakultet, gradski prevoz... Sada, napišite sve troškove za koje mislite da nisu obavezni, ali ih ipak pravite svaki mjesec. Tu spadaju izlasci, šoping, cigare, grickalice... Ako niste sigurni na šta sve trošite novac, sačuvajte ovaj papir sedam dana i u tom periodu pratite koji su vam to izdaci koje ne morate imati, ali ipak trošite novac na njih.

Nakon sedam dana, uzmite taj isti papir i zapišite na šta ste trošili novac. Šta se dobili? Vjerovatno dosta neplaniranih troškova, ali vjerovatno i troškova za koje možda niste bili ni svjesni. Finansijski stručnjaci ove troškove nazivaju “**fantomskim troškovima**” – jer prosto nikada ne znamo da su tu, s obzirom na činjenicu da su obično malog obima. Marka tu, dve marke tamo, nakupi se.

Bonus dio

- Kako uštedjeti novac za putovanja? -

A zamislite da svaki dan tokom godine uštedite jednu marku. Imaćete **365 KM** i dovoljno novca da sebi uplatite neko fino putovanje.

Jedan od glavnih razloga zašto mislite da ne možete putovati svijetom je novac. Većina ljudi će reći “Ne mogu si to priuštiti” ili “Imam previše troškova.” Nažalost, situacija u zemlji je takva da dosta ljudi ima finansijskih problema i troškova koje ne mogu izbjeći. Jednostavno živimo u takvoj zemlji.

Međutim, u gomili troškova koje imate, sigurno se mogu naći oni koji se mogu izbjeći. Ako uspijemo da ukinemo “fantomske troškove” i pronađemo drugi način da radimo neke stvari, možemo stvoriti svake godine mali budžet namijenjen samo za putovanja.

Bez obzira koliko jeftine avio karte našli ili spavali u nekom super povoljnom hostelu, putovanja iziskuju novac. Postoje ljudi koji putuju sa gotovo nemogućim budžetom, spavaju na klupama, stopiraju, jedu u javnim kuhinjama, ali ne znam da li želite biti toliko ekstremni. Ukoliko nemamo mnogo novca, a želimo putovati, stvar koju možemo uraditi je smanjiti neke troškove i na taj način pokušati nešto uštedjeti.

Ovo su naši savjeti koji će vam kroz godinu dana ušparati jedno fino putovanje.

Bonus dio

- Kako uštedjeti novac za putovanja? -

Smanjite sa kafanama

Recimo da idete u kafić 3-4 puta sedmično i tamo svaki put ostavite 2 KM. To je 8 KM sedmično, oko 32 KM mjesečno i oko 384 KM godišnje. Nije malo novca, a to je upravo taj fantomski trošak koji pravimo nesvjesno. Ne kažem da trebate prestati viđati se sa svojim prijateljima, ali po lijepom danu izađite vani, prošetajte po gradu, sjedite na klupu i pričajte. Zdravije je za tijelo, a uštedićete vam novac. Ukoliko ograničite svoj odlazak na kafu na samo dva puta sedmično, umjesto na četiri, uštedjećete 192 KM godišnje, a pri tome se i rekreirati.

Izbjegavajte jesti u gradu

Svi moramo jesti. Međutim, koliko puta nam se desi da nakon izlaska stanemo u nekoj pekari i pojedemo neki sendvič u tri ujutro ili tokom podnevne šetnje gradom odlučimo pojesti neku pljeskavicu jer nas prosto mrzi da kuvamo?

Naš savjet je da sami kuvate što više stvari. Ne morate biti mađioničar u kuhinji, ali na internetu možete pronaći sve moguće recepte ovoga svijeta, koji će vam isto pomoći da uštedite novca. Recimo da ste do sada dva puta sedmično jeli vani, jednom je to bio sendvič od 2,5 KM, a jednom neka pljeskavica od 3,5 KM. To je 6 KM sedmično, odnosno 24 KM mjesečno, odnosno 288 KM godišnje. Ukoliko to smanjite na jednom sedmično, uštedićete 144 KM godišnje.

Bonus dio

- Kako uštedjeti novac za putovanja? -

Smanjite vožnju autom

Koliko često koristite auto i da li vam je zaista potrebno da skoro svugdje idete sa njim? Zašto ne probate bicikl nekada? Po finom vremenu, umjesto da se odvezete na posao autom, uzmite bicikl i provozajte se lagano do tamo. Vidjećete koliko će vam prijati, a da ne spominjem kakve sve benefite bicikl ima za ljudsko tijelo i zdravlje. Recimo sada, da ste do sada trošili na gorivo 100 KM mjesečno, što je godišnje 1200 KM. Koristeći bicikl barem tokom perioda od maja do septembra, kada je vrijeme povoljno, uštedićete 500 KM za ovih 5 mjeseci i na taj način još malo povećati vaš budžet za putovanje.

Pronađite cimera

Jedan od načina kako da uštedite još novca je da nađete cimera. Recimo da živite sami ili sa prijateljem. Treba vam novca, a imate relativno prostran stan. Zašto ga ne izdati i još malo povećati svoj budžet za putovanje? Recimo da od izdavanja uštedite 100 KM mjesečno, to je 1200 KM godišnje, vaš budžet za putovanja je već narastao poprilično, pa već polako možete da razmišljate o nekim egzotičnim putovanjima.

Bonus dio

- Kako uštedjeti novac za putovanja? -

Prijavite se na neki od newslettera za putovanja

Kako biste bili u toku sa najpovoljnijim turističkim ponudama i promocijama, prijavite se na neki od newslettera koji Vam te ponude sedmično šalju na mejl. Rio priče sa putovanja, jedan je od takvih.

Koristite štedljive sijalice – Ozbiljno

Struja baš i nije jeftina kod nas. Koristite štedljive sijalice i uštedite barem 30-50 KM na račune za struju godišnje. Dovoljno za jedan mini izlet na putovanju.

Kupujte preko interneta

Iako ste možda skeptični da kupujete preko interneta, sajtovi poput Amazona i Ebaya su više nego sigurni, a na njima možete pronaći dosta povoljnih stvari i uštedjeti. Recimo, ja sam skoro kupovao žice za tenis i našao sam ih za 110 KM sa pošiljkom, a kod nas su bile 185 KM. Dodatnih 75 KM za putovanje.

Koristite popuste

Marketi, knjižare, prodavnice kozmetike... skoro svi imaju neke popuste. Pojedini naučnici kažu da koristeći popuste ljudi u Americi uštede preko 200 USD godišnje. Recimo da uštedite peti dio toga, to je opet oko 80 KM.

Bonus dio

- Kako uštedjeti novac za putovanja? -

Prestanite pušiti

Pušenje ubija. Ubija vas, vašu porodicu i vaš budžet. Ako pušite kutiju dnevno, to je nekih 3.5 KM svaki dan, 105 KM mjesečno i čak 1260 KM godišnje. Ukoliko ne možete prestati pušiti, barem smanjite na jednu kutiju svaka dva dana. Uštedićete 630 KM godišnje, a vaše zdravlje i ljudi oko Vas će Vam biti jako zahvalni.

Zaradite dodatni novac

Ukoliko Vam zatreba novca, pokušajte iskoristiti neku vještinu koju imate. Dajte instrukcije iz matematike, svirajte gitaru na ulici, učite druge ljude neki jezik... Probajte, ništa vas ne košta, a možete zaraditi dodatni novac.

E sad, hajmo da izračunamo koliko bismo uštedjeli na godišnjem nivou koristeći ove savjete.

Smanjene kafe – **192 KM**, smanjivanje broja puta kada jedemo u gradu – **144 KM**, smanjivanje vožnje autom – **500 KM**, pronalazak cimera – **1200 KM**, korišćenje Couchsurfinga na putovanju – **100 KM**, korišćenje štedljivih sijalica – **50 KM**, kupovina preko interneta – **75 KM**, korišćenje popusta – **100 KM**, prestanak pušenja – **630 KM**.

UKUPNO = 2971 KM.

Bonus dio

- Kako uštedjeti novac za putovanja? -

Nije malo, zar ne? Izgleda da mali budžet i nije tako mali. U slučaju da se iz nekog razloga ne možete pridržavati svih ovih stvari, koristeći samo jedan dio od ovih metoda, sigurno ćete uštedjeti novca za putovanje o kojem smo na početku priče pričali.

Smanjujući svoje troškove i vodeći malo računa na šta sve trošimo novac bićemo u stanju da putujemo mnogo više nego prije. Naravno da ovo nije lako i da iziskuje mijenjanje mnogih naših navika, ali jednom kada uspijete u ovome, bićete sebe zahvalni.



BONUS DIO II

**POSTOJE LI DRUGI
NAČINI PUTOVANJA?**

Bonus dio II

- Postoje li drugi načini putovanja? -

Naravno da postoje, potrebno je samo biti kreativan i pronaći onaj koji Vam najviše odgovara.

1. Imajte hobi

Ovo je sigurno broj 1 na mojoj listi iz razloga što sam sa svojim hobijima obišao desetine zemlja do sada. Prije svega, ja radim kao međunarodni teniski sudija. To je posao koji Vam omogućuje da putujete po svijetu, a uz to vas plaćaju.



Bonus dio II

- Postoje li drugi načini putovanja? -

Ne samo što ste u prilici da sudite nekim od najboljih svjetskih igrača, u mogućnosti ste da proputujete, a usput i zaradite. Radeći ovaj posao, imao sam priliku da sudim mečeve nekim od najvećih imena tenisa poput Nadala, Ferera, Mareja, Berdiha, Monfilsa, Verdaska, Robreda, Fonjinija i mnogih drugih.

Ukoliko niste teniski sudija, postoji veliki broj poslova koje razne agencije, posebno one iz Austrije, nude ljudima. U jednoj od tih agencija, 2013. i 2014. godine smo radili moj drug i ja. Posao je bio čekiranje karata na Formuli 1 u Belgiji.



Bonus dio II

- Postoje li drugi načini putovanja? -

Za tri dana provedena tamo, zaradili smo nečiju platu u BiH, a uz to gledali Formulu 1 iz prvog reda.

Jedna od stvari koju možete raditi je pokazati svoj **talenat na ulici**.

Nikada nisam praktikovao ovaj način jer jednostavno užasno pjevam i sviram, ali od mnogo ljudi znam da je dosta uspješan i da će vam omogućiti da preživite. Savjet je da ovo radite u srednje razvijenim i razvijenim zemljama, jer će vam jedan malo veći bakšiš biti jako unosan, a i ljudi u ovim zemljama imaju više novca generalno.

O čemu se ovde radi?

Vrlo jednostavno. Nađete nešto što radite dobro, odete na ulici i to je to. Recimo možete svirati neki instrument. Nije bitno koliko ste dobri, dovoljno je da naučite 3-4 pjesme koje ćete stalno vrtiti, jer niko neće izdržati da vas duže sluša, a sljedeći koji naiđe neće znati da tu pjesmu pjevate već 10. put. Dobro bi bilo ovdje da imate neku poruku napisanu na lokalnom jeziku, nešto simpatično po čemu će vas ljudi primjetiti. Pokušajte biti zabavni i simpatični. Ovdje je najbitnije da se ne stidite ovo raditi. Neko može misliti pa zar sam pao na to da sviram na ulici? Ali vi ste jedini koji to gledate tako. Budite sigurni u sebe i pokušajte uživati u tome i prihvatiti to kao još jedno pozitivno iskustvo u životu.

Bonus dio II

- Postoje li drugi načini putovanja? -

2. Čuvajte nekome kuću – Housesitting

Sajt je koncipiran tako da ljudi koji recimo imaju kućne ljubimce koje ne mogu da ostave, cvijeće koje neko mora da zaljeva ili se prosto boje da ostave kuću samu, ostavljaju kuću drugim ljudima, koji se brinu o njoj dok oni nisu tu. Ovaj period može da traje od nekoliko dana pa i do nekoliko godina, zavisno od vrste obaveze zbog koje su vlasnici otišli.



House sitting je posebno popularan kod ljudi u penziji ili mladih ljudi koji uzimaju godinu pauze nakon fakulteta, pa su u mogućnosti da budu u kući druge osobe duži period vremena. Ovakvih sajtova ima više vrsta, a ja Vam ispod ostavljam samo jedan od njih. <http://www.trustedhousesitters.com/>

Bonus dio II

- Postoje li drugi načini putovanja? -

3. Prespavajte u manastiru

Još jedan od načina gdje možete da prespavate besplatno jesu, [Vipassana](#) centri za meditaciju. Pravilo je da su svi dobrodošli, a nalaze se po čitavom svijetu. Jedini uslov za ovo je da “morate” biti zainteresovani za meditaciju.

4. Volontirajte

Ukoliko ste zainteresovani da provedete duži vremenski period u nekom mjestu i pomažete drugim ljudima u njihovim poslovima, onda su sajtovi poput [Volunteer base](#), [Wwoof](#), kao čuveni i [Workaway.info](#) prava prilika za vas. Po meni, [Help.x.net](#) najbolji je sajt koji ćete naći. Iako morate da platite malu članarinu od 20 evra da bi dobili pristup cijelokuponom sadržaju, ovaj sajt vam nudi mogućnost da u bilo kojoj zemlji svijeta pronađete volonterski posao. Poslovi su pretežno fizički, ali većinom oko 4-5 sata dnevno uz slobodan vikend. Za 20 sati rada dobićete smještaj i hranu vašeg domaćina i priliku da živite sa njim i upoznate kulturu tog naroda, jezik, običaje... Poslovi mogu i da budu poslovi na recepciji nekoga hostela. Postoji dosta ovakvih poslova, a za nekoga ko želi da nauči strani jezik, ovo je idealna prilika.

Prijavite se da radite na farmi, berite grožđe u vinogradima u Italiji, radite na recepciji hotela i pronađite mnoge druge slične poslove na volonterskoj bazi, za koje će Vam vlasnici obezbijediti smještaj i hranu.

Bonus dio II

- Postoje li drugi načini putovanja? -

5. Budite vodič

Možda niste znali, ali ukoliko govorite više svjetskih jezika, jedna od mogućnosti je da budete i vodič grupe na putovanjima. Moja prijateljica Vesna to radi i mogu vam reći da opasno zarađuje sa ovim. Dve kompanije koje nude ove ponude i za koje je ona radila su **EF tours** i **Travel for teens**. Pratkicki, vaš zadatak ovdje je da budete vodič grupi klinaca koji dolaze obično iz Sjeverne Amerike i Engleske. Zarada je odlična, a dosta se može putovati.

6. Budite statista u filmu

Možda vam se čini neobično na prvu, ali u velikom djelu Indije, sasvim je normalano naći posao na ovaj način. U koliko se zadesite Colaba naselju u Mumabiju, dovoljno je samo da stane nekoliko minuta i pričekate. Velike su šanse da će vam neko prići tražeći da budete statista u 589. epizodi neke indijske serije.

E sad, s obzirom da ste čitali sve ovo, želio bih da vas nagradim sa još malo bonus materijala. U pitanju su savjeti o tome kako uštediti novac za vrijeme samog putovanja dok ste na destinaciji.

O čemu se radi?

Bonus dio II

- Postoje li drugi načini putovanja? -

Pogledajte u ovih 10 dodatnih savjeta

Iako bi ovo što je do sada napisano, moglo da se spakuje u jedan najveći vodič o jeftinim putovanjima na našem jeziku, želimo sa Vama da podijelimo još par savjeta koji će Vam sigurno pomoći da uštedite novac na putovanjima.

Savjet 1 – Budi novinar

Naime, poznato Vam je da novinari u svijetu imaju besplatan pristup muzejima, galerijama i ostalim turističkim atrakcijama nekog grada.

Vodeći se tom idejom, moj dobar prijatelj Boris i ja tokom našeg putovanja u Istanbul 2013. godine, odlučili smo da budemo novinari. Napravili smo neke akreditacije portala koji vodim u Photoshopu i odlučili da probamo.

Funkcionisalo je sjajno! Gdje god da smo pokušali, uspjeli smo da uđemo i za 7 dana koje smo proveli tamo, uštedjeli smo **preko 50 evra** na press kartici čija je izrada, odnosno color štampa iznosila 1 marku. Tako da, ukoliko imate bilo kakav portal ili pišete negdje, sjajan način da uštedite novac.

Bonus dio II

- Postoje li drugi načini putovanja? -

To otprilike izgleda ovako.

PRESS



RIO – travel magazine

Robert Dacešin

JOURNALIST

Bonus dio II

- Postoje li drugi načini putovanja? -

I ovako.



Bonus dio II

- Postoje li drugi načini putovanja? -

Savjet 2 – Koristite besplatne muzeje

Većina muzeja u svijetu ima slobodan ulaz određeni dan u sedmici. Na primjer, pariski Luvr svaku prvu nedjelju u mjesecu daje besplatan ulaz, čuveni madridski muzej Reina Sofia omogućava besplatan ulaz svaku nedjelju, dok Pinakoteka u Minhenu omogućava besplatan ulaz poslije pet časova. Iz toga razloga, informišite se prije nego što krenete negdje i provjerite kada je najbolje vrijeme da se posjeti određena turistička atrakcija.



MADRID

Ulaz u **muzej Prado** besplatan je radnim danima od 17-19 h, a u **Reina Sofia** radnim danima od 19 - 21h.



U svim **javnim muzejima** u Britaniji, ulaz je besplatan.



BERLIN

Ulaz u **Deutscher Dom, Allied muzej, Kunstraum Kreuzberg, Mies van der Rohe- Haus** i muzej šećera je besplatan.



Prvu nedjelju u mjesecu, ulaz u većinu muzeja u Pariz je besplatan.

Bonus dio II

- Postoje li drugi načini putovanja? -

Savjet 3 – Ne podižite novac sa bankomata u svijetu

Šanse da ćete dobiti dobar kurs su jako male. Imajte novca u kešu, a držite karticu samo za hitne slučajeve.

Savjet 4 – Napravite putovanje na rate

Nemojte plaćati čitavo putovanje u komadu. Podijelite ga na dijelove, rate. Recimo, tri mjeseca ranije kupite avio kartu. Dva mjeseca ranije rezervišite smještaj. Ostatak ostavite za džeparac. Pokušajte podijeliti putovanje finansijski na što više dijelove, jer će Vam biti mnogo lakše da sve platite.

Savjet 5 – Nosite metalnu flašu

Možda vam se ne čini kao nešto, ali ponesite sa sobom jednu manju flašu od 0,5l u koju ćete sipati vodu. Nemojte kupovati vodu u marketima. Iako je voda skoro svugdje jako jeftina, zašto bacati novac na nju, ako je možemo nositi besplatno?

Savjet 6 – Izvadite zdravstveno osiguranja

Mislím da je ovo prvi savjet u kojem Vam govorimo da potrošite novac na nešto što ne morate, ali vjerujte mi da vam ovo može uštedjeti toliko novca da niste ni svjesni. U većini zapadnih zemalja, samo pregled u privatnoj bolnici može da Vas košta par stotina evra! Za samo 1,5 KM dnevno, moći ćete da spavate sasvim mirno.

Bonus dio II

- Postoje li drugi načini putovanja? -

Savjet 7 – Provjerite cijene prije nego krenete

Obično prije nego krenem na putovanje, pogledamo po netu kakve su cijene u tom mjestu. Najprovjereniji sajt koji sam našao do sada je [Numbeo](#), a vjerovali ili ne, u izradi ovog sajta učestvovao je jedan naš čovjek.

Savjet 8 – Obidite grad iz ugla lokalaca

Jedna od definicija putovanja i onoga što putovanjima daje posebnu draž je upoznavanje mjesta iz ugla lokalaca. Ne interesuju me skupi hoteli i mjesta na koja idu svi. Želim da doživim grad iz perspektive ljudi koji žive u njemu. Na sajtu [Spoted by the locals](#) pronaći ćete veliki broj odličnih ponuda i komentara ljudi širom svijeta o tome koja mjesta oni preporučuju da se obiđu.

Savjet 9 – Imajte nešto za prigrusti uvijek uz sebe

Uvijek imajte nešto da se gricne u ruksaku kad krenete sa obilaskom grada. Ništa gore nego tražiti šta pojesti, a na 2 kilometra ne možete naći sendvič ispod 5 evra.

Bonus dio II

- Postoje li drugi načini putovanja? -

Savjet 10 – Free walking tours

Ukoliko ste po prvi put u gradu i ne znate gdje da idete, ovo je idealno rješenje. Skoro svaki veći grad, nudi mogućnost besplatnih tura u određeno vrijeme dana. Vodiči koji ovo rade inače polažu jako komplikovan test znanja o tom gradu, tako da su prepuni raznoraznih korisnih informacija i priča. Na kraju, ukoliko vam se tura dopadne, možete svog vodiča nagraditi sa nešto novca. Nekoliko evra će biti ok. Možda na ovaj način niste uštedjeli, ali ste dobili mnogo toga što sami nikada ne bi mogli.

A sad...

Na kraju svih ovih informacija, odlučili smo da Vam otkrijemo veliku tajnu o tome kako putovati jeftino. Naime, svi znamo da ta tajna postoji. Stalno vidimo ljude da putuju skoro besplatno negdje i pitamo se u čemu je fora.

Mi znamo tu tajnu, ali smo nesebični i odlučili smo da je podijelimo sa Vama. Dakle, napokon ćete saznati najveću tajnu o tome kako putovati svijetom jeftino..

Jeste li spremni?

Znamo da jedva čekate.

(drumroll, please)

dakle,

velika tajna jeftinih putovanja je....

....

Bonus dio II

- Postoje li drugi načini putovanja? -

....

...

...

BITI FLEKSIBILAN!

Molim? Razočarani ste?

Znali ste ovo i ranije?

Vjerovatno jeste, ali da li ste to primijenjivali do sada?

Poenta svega ukoliko želite da negdje putujete jeftino je da budete spremni da putujete ne kada vi želite, već kada Vam se nudi i ne uvijek tamo gdje najviše želite, već tamo gdje Vam se nudi. Svako bi volio otići u Brazil za 150 evra, ali to se graniči sa mogućim. Mnogo puta nas neko zove i kaže “Hajd mi nađi jeftinu kartu za Pariz u terminu od 1.5 – 5.5. iz Zagreba ako može da bude let i da ne idem previše rano”

Zaboravite na ovo ako želite da jeftino putujete. Budite fleksibilni i koristite ovih 8 koraka koje smo Vam naveli i sigurni smo da ćete putovati jeftino kao Marko i Marina.

HVALA VAM NA ČITANJU!

Nadam se da smo Vam kroz ove savjete i primjere pomogli da otkrijete neke nove stvari. Probajte neke od stvari o kojima smo Vam pisali i javite nam da li funkcionišu.

[PRATITE NAS I DALJE](#)